

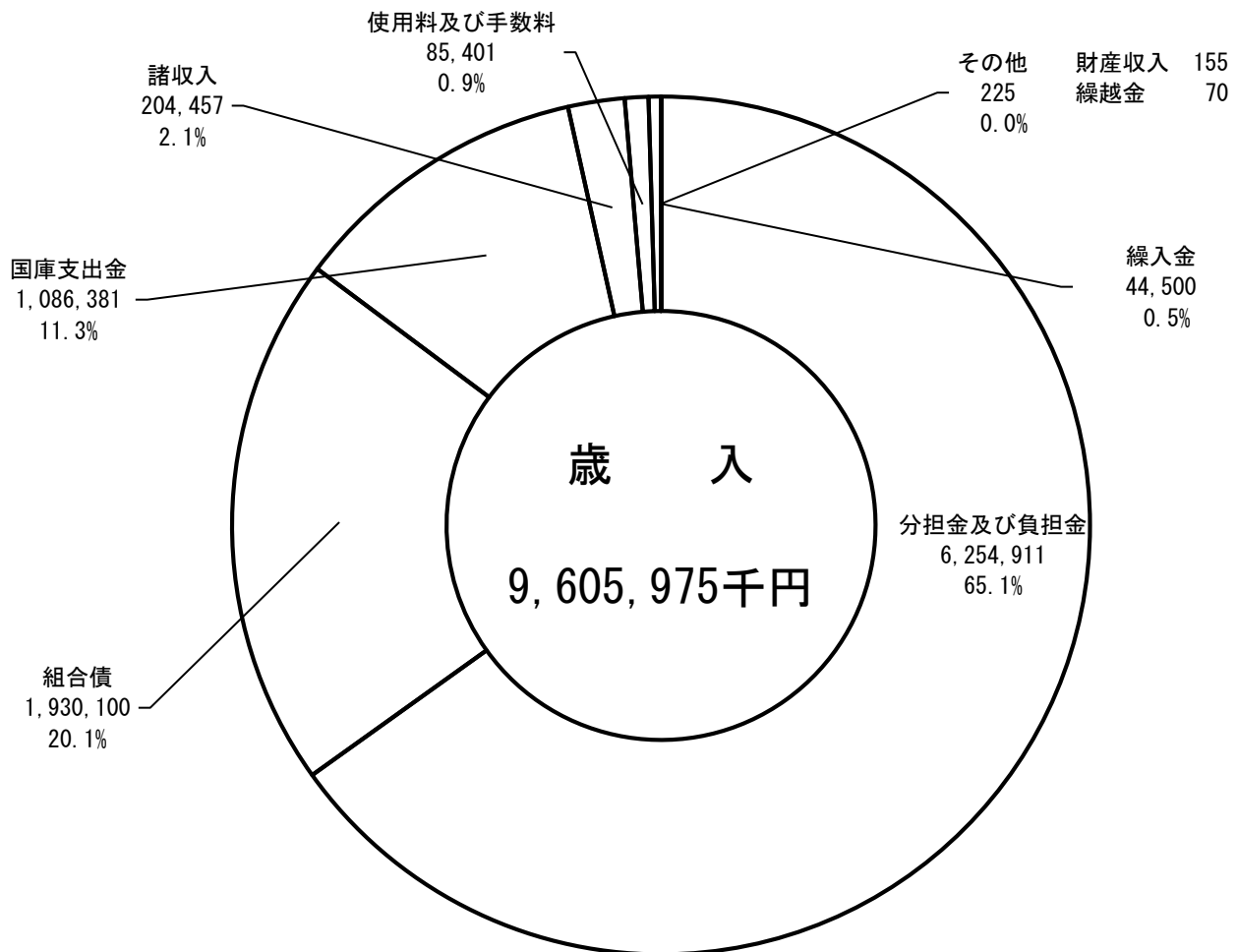
令和4年度一般会計歳入歳出予算の状況

1. 予算の状況

(1) 歳入

(単位：千円)

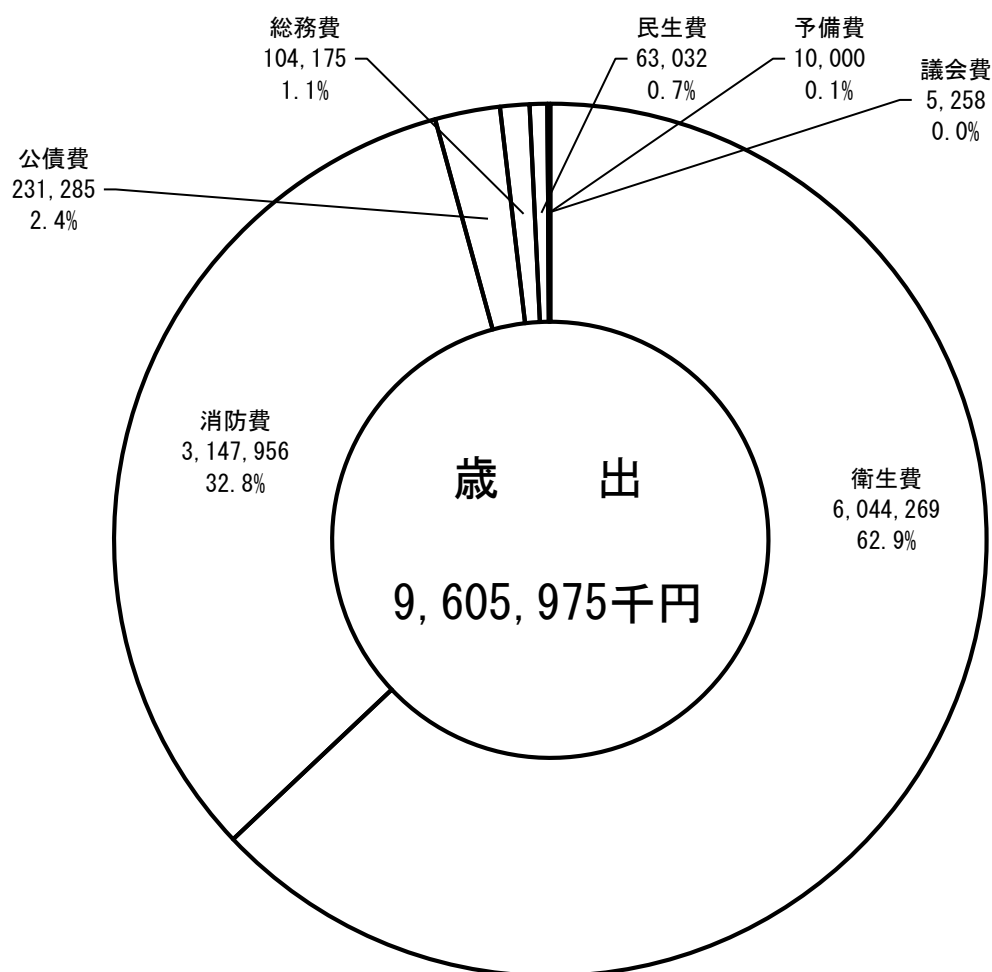
区 分	令和4年度 予 算 額 (A)	令和3年度 予 算 額 (B)	比 較		(A)の構成比 %
			増 減 額 A-B(C)	増 減 率 C/B%(D)	
1 分担金及び負担金	6,254,911	5,276,243	978,668	18.5	65.1
2 使用料及び手数料	85,401	82,375	3,026	3.7	0.9
3 国庫支出金	1,086,381	79,666	1,006,715	1263.7	11.3
4 財産収入	155	150	5	3.3	0.0
5 繰入金	44,500	32,300	12,200	37.8	0.5
6 繰越金	70	70	0	0.0	0.0
7 諸収入	204,457	164,332	40,125	24.4	2.1
8 組合債	1,930,100	148,400	1,781,700	1200.6	20.1
合 計	9,605,975	5,783,536	3,822,439	66.1	100.0



(2) 歳出

(単位：千円)

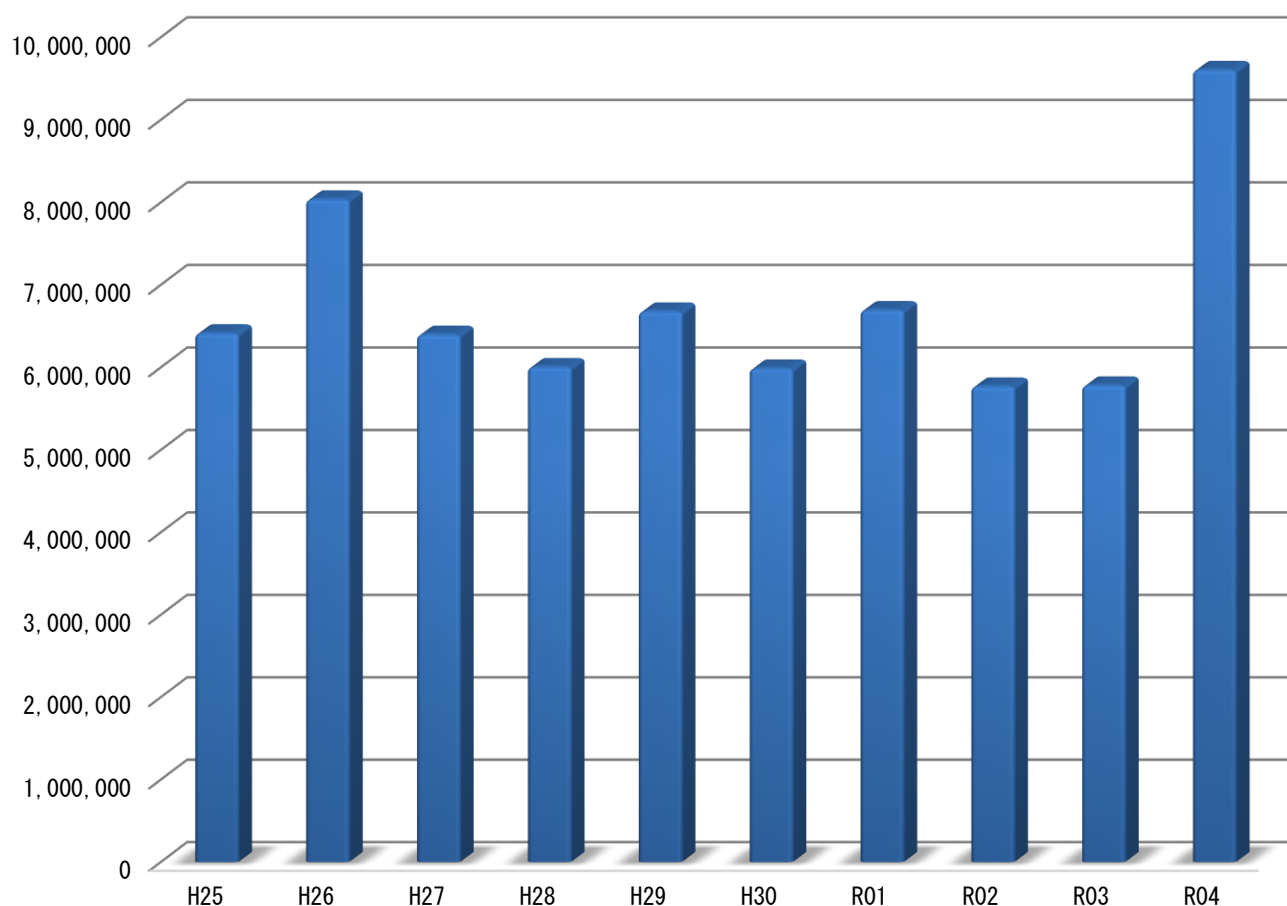
区 分	令和4年度 予 算 額 (A)	令和3年度 予 算 額 (B)	比 較		(A)の構成比 %
			増 減 額 A-B(C)	増 減 率 C/B%(D)	
1 議会費	5,258	5,153	105	2.0	0.0
2 総務費	104,175	100,349	3,826	3.8	1.1
3 民生費	63,032	55,501	7,531	13.6	0.7
4 衛生費	6,044,269	2,478,014	3,566,255	143.9	62.9
5 消防費	3,147,956	2,846,838	301,118	10.6	32.8
6 公債費	231,285	287,681	▲ 56,396	▲ 19.6	2.4
7 予備費	10,000	10,000	0	0.0	0.1
合 計	9,605,975	5,783,536	3,822,439	66.1	100.0



(3) 事業費別歳出予算の推移 (過去10年間)

(単位: 千円)

	平成 25年度	平成 26年度	平成 27年度	平成 28年度	平成 29年度	平成 30年度	令和 元年度	令和 2年度	令和 3年度	令和 4年度
議会費	2,133	4,134	2,472	4,161	2,497	3,855	2,278	4,940	5,153	5,258
総務費	121,862	118,736	108,908	114,524	112,238	105,883	108,544	104,076	100,349	104,175
文化会館費	229,043	284,435	228,711	162,208	183,982	147,124	94,364	93,762	-	-
民生費	706,635	608,615	247,515	73,652	73,582	73,366	54,650	55,711	55,501	63,032
塵芥処理費	1,180,671	1,283,836	1,351,804	1,271,340	1,545,209	1,293,555	1,595,781	1,350,597	1,734,870	5,300,462
し尿処理費	695,955	730,105	702,464	703,452	693,328	764,178	746,554	737,917	743,144	743,807
消防本部費	198,613	1,470,266	255,762	287,313	342,683	348,556	337,071	363,799	343,502	341,103
消防署費	2,228,573	2,474,844	2,373,491	2,264,233	2,610,521	2,539,113	3,059,842	2,449,208	2,351,596	2,614,809
非常備費	154,113	154,742	145,355	145,175	142,019	148,679	148,469	156,798	151,740	192,044
公債費	887,726	897,645	972,094	970,020	962,902	554,598	538,505	443,738	287,681	231,285
予備費	10,000	10,000	10,000	10,000	10,000	10,000	10,000	10,000	10,000	10,000
合計	6,415,324	8,037,358	6,398,576	6,006,078	6,678,961	5,988,907	6,696,058	5,770,546	5,783,536	9,605,975

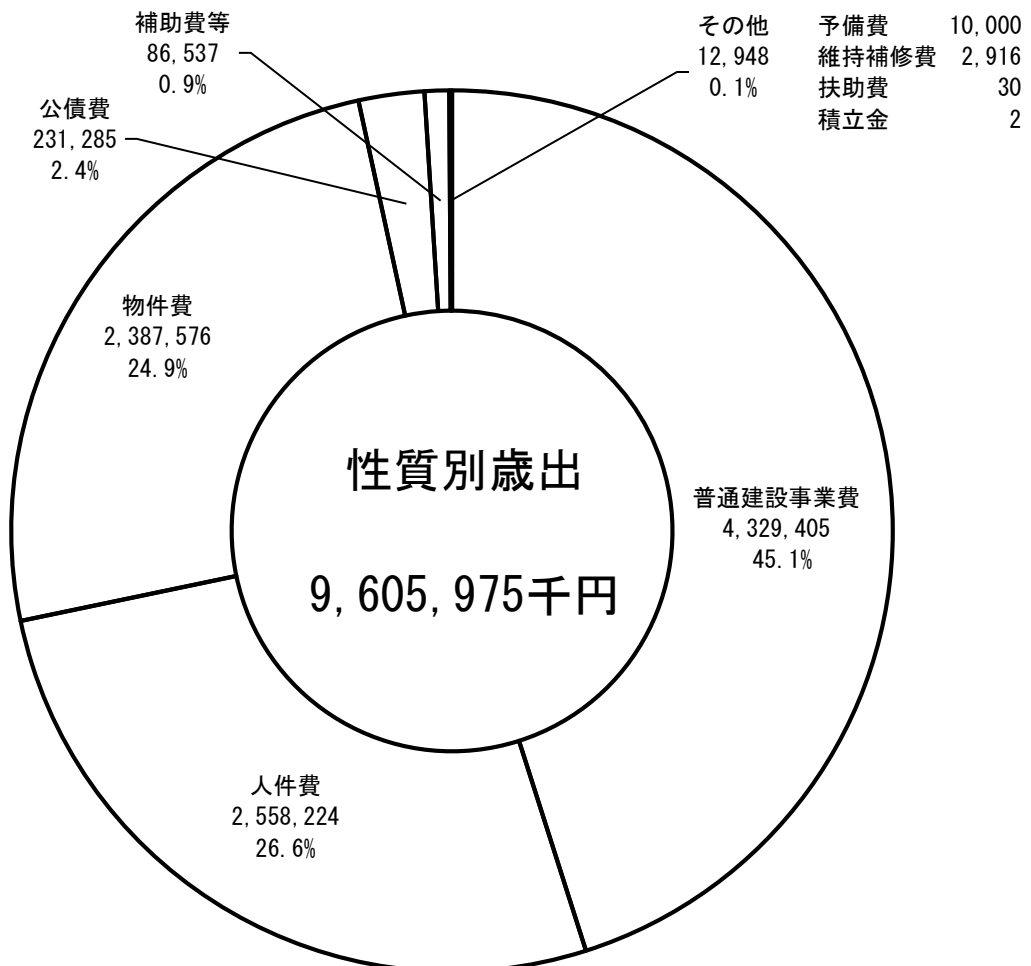


2. 性質別歳出決算の状況

歳出

(単位：千円)

区 分	令和4年度 予算額 (A)	令和3年度 予算額 (B)	比 較		(A)の構成比 %
			増 減 額 A-B(C)	増 減 率 C/B%(D)	
人 件 費	2,558,224	2,540,240	17,984	0.7	26.6
物 件 費	2,387,576	2,345,881	41,695	1.8	24.9
維 持 補 修 費	2,916	1,642	1,274	77.6	0.0
扶 助 費	30	0	30	皆増	0.0
補 助 費 等	86,537	65,222	21,315	32.7	0.9
普通建設事業費	4,329,405	532,868	3,796,537	712.5	45.1
公 債 費	231,285	287,681	▲ 56,396	▲ 19.6	2.4
積 立 金	2	2	0	0.0	0.0
予 備 費	10,000	10,000	0	0.0	0.1
合 計	9,605,975	5,783,536	3,822,439	66.1	100.0

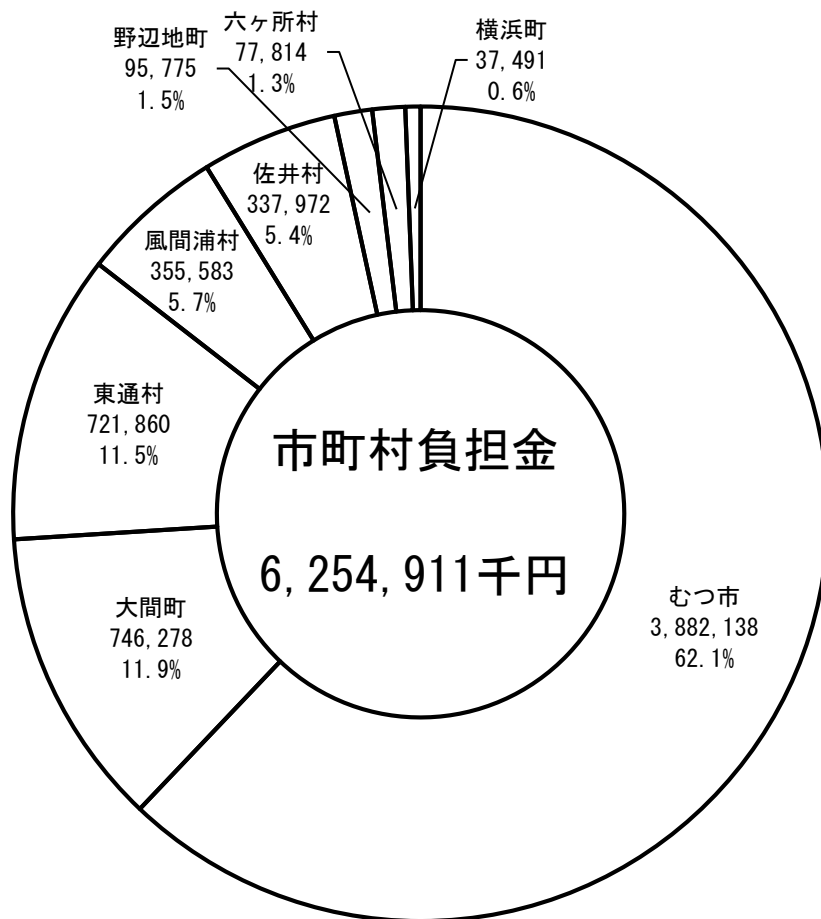


3. 市町村負担金の状況

令和4年度市町村負担金明細

(単位：千円、%)

	議会費	総務費	民生費	衛生費	消防費	公債費	合計	構成比 (%)
むつ市	2,504	54,132	40,164	2,069,317	1,568,923	147,098	3,882,138	62.1
大間町	501	9,539	5,753	253,875	452,850	23,760	746,278	11.9
東通村	501	10,652	7,098	265,965	410,024	27,620	721,860	11.5
風間浦村	501	6,758	4,058	121,905	205,733	16,628	355,583	5.7
佐井村	501	6,899	5,459	126,932	182,002	16,179	337,972	5.4
野辺地町	250	5,554	-	89,971	-	-	95,775	1.5
横浜町	250	2,762	-	34,479	-	-	37,491	0.6
六ヶ所村	250	4,866	-	72,698	-	-	77,814	1.3
合計	5,258	101,162	62,532	3,035,142	2,819,532	231,285	6,254,911	100.0



4. 令和4年度実施予定の主要事業一覧

(単位：千円)

区 分 事 業 名	事 業 費	財 源 内 訳					備 考
		国庫支出金	県支出金	地方債	その他	一般財源	
下北地域新ごみ処理施設整備事業	4,009,715	1,086,381		1,821,200		1,102,134	廃棄物施設課
大畑消防署高規格救急自動車整備事業	51,509			38,600		12,909	大畑消防署
大間消防署庁舎建設事業	174,390					174,390	大間消防署
川内消防分署水槽付ポンプ自動車整備事業	93,791			70,300		23,491	川内消防分署
合 計	4,329,405	1,086,381	0	1,930,100	0	1,312,924	

※ 1件 1,000千円以上の工事請負費及び備品購入費等